

ИНСТРУКЦИЯ ПО ОФОРМЛЕНИЮ ШКОЛЬНЫХ ПРОСТРАНСТВ

КОНЦЕПЦИЯ ОФОРМЛЕНИЯ ВОСПИТАТЕЛЬНЫХ ПРОСТРАНСТВ



ЗАДАЧИ:

- формирование у школьников национально-культурной идентичности
- знакомство школьников с возможностями, которые предоставляет государство
- формирование у детей чувства сопричастности и ответственности через совместную деятельность

ТЕМАТИЧЕСКИЕ ЗОНЫ

Оформление школьного пространства состоит из нескольких зон: Обязательные (для всех организаций), Тематические (организация может выбрать из предложенного списка), Временные (экспозиции)

ОБЯЗАТЕЛЬНЫЕ ЗОНЫ

- *Государственные символы Российской Федерации*
- *Возможности и проекты для детей*

Государственные символы (примеры оформления - слайды 5-6)

Возможности и проекты для детей (примеры оформления - слайды 6, 49-52)

РДДМ «Движение первых» (пример оформления - слайды 17-20)

Юнармия

Всероссийский конкурс «Большая перемена» (пример оформления - слайды 23-24)

Платформа проектов «Россия - страна возможностей» (пример оформления - слайды 25-26)

Общество «ЗНАНИЕ» (пример оформления - слайд 29)

«Больше, чем путешествие» (примеры оформления - слайды 33-34)

Программа воспитания детей младшего школьного возраста «Орлята России»
(пример оформления - слайд 36)

«Навигаторы Детства» (пример оформления - слайд 37)

Платформа проектов «Добро.ru» (пример оформления - слайд 41)

МДЦ «Артек», ВДЦ «Орленок», «Океан», «Смена»

Образовательный центр «Сириус»

Всероссийский проект «Билет в будущее»

Всероссийский студенческий проект «Твой ход»

Включая мобильные конструкции с важной информацией

ТЕМАТИЧЕСКИЕ ЗОНЫ

Оформление школьного пространства состоит из нескольких зон: Обязательные (для всех организаций), Тематические (организация может выбрать из предложенного списка), Временные (экспозиции)

ТЕМАТИЧЕСКИЕ ЗОНЫ НА ВЫБОР ШКОЛЫ

трафареты и материалы для оформления будут размещены на дополнительной ссылке <https://disk.yandex.ru/d/o6UQAMJprKPIZQ>

Города России (пример оформления - слайд 6, 55)

Природа России (совместно с Русским географическим обществом)

пример оформления – слайд 5)

Исторические личности (пример оформления - слайды 47-53)

Региональный компонент (люди, места, исторические события)

пример оформления – слайды 6, 55)

Крупнейшие работодатели России для СПО (РЖД, Росатом и т.д.)

(пример оформления – слайды 43-46)

ВРЕМЕННЫЕ ЭКСПОЗИЦИИ (пример оформления - слайд 7-8, 54)

- Как я провел лето
- Галерея «Бессмертный полк»



Гимн Российской Федерации

Россия — священная наша держава,
Россия — любимая наша страна.
Могучая воля, великая слава —
Твое достоянье на все времена!

Славься, Отечество наше свободное,
Братских народов союз вековой,
Предками данная мудрость народная!
Славься, страна! Мы гордимся тобой!

От южных морей до полярного края
Раскинулись наши леса и поля.
Одна ты на свете! Одна ты такая —
Хранимая Богом родная земля!

Славься, Отечество наше свободное,
Братских народов союз вековой,
Предками данная мудрость народная!
Славься, страна! Мы гордимся тобой!

Широкий простор для мечты и для жизни
Грядущие нам открывают года.
Нам силу даёт наша верность Отчизне.
Так было, так есть и так будет всегда!

Славься, Отечество наше свободное,
Братских народов союз вековой,
Предками данная мудрость народная!
Славься, страна! Мы гордимся тобой!

Музыка А. Александрова
Слова С. Михалкова

**РОССИЯ БЕЗ КАЖДОГО ИЗ НАС ОБОЙТИСЬ МОЖЕТ.
НО НИКТО ИЗ НАС НЕ МОЖЕТ ОБОЙТИСЬ БЕЗ РОССИИ.**

И.С.ТУРГЕНЕВ

цитата из романа «Рудин»

место для фото	место для фото	место для фото	место для фото	место для фото	место для фото
место для фото	место для фото	место для фото	место для фото	место для фото	место для фото
место для фото	место для фото	место для фото	место для фото	место для фото	место для фото
место для фото	место для фото	место для фото	место для фото	место для фото	место для фото



Гимн Российской Федерации

Россия — священная наша держава,
Россия — любимая наша страна.
Могучая воля, великая слава —
Твое достоянье на все времена!

Славься, Отечество наше свободное,
Братских народов союз вековой,
Предками данная мудрость народная!
Славься, страна! Мы гордимся тобой!

От южных морей до полярного края
Раскинулись наши леса и поля.
Одна ты на свете! Одна ты такая —
Хранимая Богом родная земля!

Славься, Отечество наше свободное,
Братских народов союз вековой,
Предками данная мудрость народная!
Славься, страна! Мы гордимся тобой!

Широкий простор для мечты и для жизни
Грядущие нам открывают года.
Нам силу даёт наша верность Отчизне.
Так было, так есть и так будет всегда!


Славься, Отечество наше свободное,
Братских народов союз вековой,
Предками данная мудрость народная!
Славься, страна! Мы гордимся тобой!

Музыка А. Александрова
Слова С. Михалкова

**РОССИЯ БЕЗ КАЖДОГО ИЗ НАС ОБОЙТИСЬ МОЖЕТ.
НО НИКТО ИЗ НАС НЕ МОЖЕТ ОБОЙТИСЬ БЕЗ РОССИИ.**

И.С.ТУРГЕНЕВ

цитата из романа «Рудин»





Государственный герб Российской Федерации является официальным государственным символом Российской Федерации.

Согласно Федеральному конституционному закону от 25.12.2000 N 2-ФКЗ (ред. от 30.12.2021) «О Государственном гербе Российской Федерации», герб России представляет собой: «...четырёхугольный, с закруглёнными нижними углами, заострённый в оконечности красный геральдический щит с золотым двуглавым орлом, поднявшим вверх распущенные крылья. Орёл увенчан двумя малыми коронами и — над ними — одной большой короной, соединёнными лентой. В правой лапе орла — осыпетр, в левой — держава. На груди орла, в красном щите, — серебряный всадник в синем плаще на серебряном коне, поражающий серебряным копьем черного опрокинутого навзничь и попранного копытами дракона».



Широко распространено получение изображений Гербов авторства Е.Удальцова



Государственный флаг Российской Федерации является официальным государственным символом Российской Федерации.

Государственный флаг Российской Федерации представляет собой прямоугольное полотнище из трёх равновеликих горизонтальных полос: верхней — белой, средней — синей и нижней — красной цвета. Отношение длины флага к его ширине 2:3.

Российский флаг родился вместе с первыми российскими военными кораблями и до XXI века оставался принадлежностью главным образом флотской культуры.


Начало применения российского бело-синего флага на суше связано с географическими открытиями русских мореплавателей.

25 декабря 2000 года принят Федеральный конституционный закон от 25.12.2000 N 1-ФКЗ (ред. от 13.06.2023) «О Государственном флаге Российской Федерации». Он определяет правовое положение и правила использования флага России.

цитата из романа «Рудин»

РОССИЯ БЕЗ КАЖДОГО ИЗ НАС ОБОЙТИСЬ МОЖЕТ.
НО НИКТО ИЗ НАС НЕ МОЖЕТ ОБОЙТИСЬ БЕЗ РОССИИ.

И.С.ТУРГЕНЕВ



«Спящий дракон»,
Оренбургская область




Москва Сити



«Лед Байкала»




«Парк Краснодар»



«Долина гейзеров»



Крымский мост



ВРЕМЕННЫЕ ЭКСПОЗИЦИИ



цитата из военных мемуаров Г.К. Жукова «Воспоминания и размышления»

Я МНОГО РАЗ ВИДЕЛ, КАК СОЛДАТЫ ПОДЫМАЛИСЬ В АТАКУ. ЭТО НЕЛЕГКО: ПОДНЯТЬСЯ В РОСТ, КОГДА СМЕРТОНОСНЫМ МЕТАЛЛОМ ПРОНИЗАН ВОЗДУХ. НО ОНИ ПОДЫМАЛИСЬ!

ЖУКОВ Г.К.



<i>место для фото</i>	<i>место для фото</i>	<i>место для фото</i>	<i>место для фото</i>	<i>место для фото</i>	<i>место для фото</i>	<i>место для фото</i>
<i>место для фото</i>	<i>место для фото</i>	<i>место для фото</i>	<i>место для фото</i>	<i>место для фото</i>	<i>место для фото</i>	<i>место для фото</i>

ВРЕМЕННЫЕ ЭКСПОЗИЦИИ



ГАЛЕРЕЯ «КАК Я ПРОВЕЛ ЛЕТО»

ДЕТИ – СОАВТОРЫ ОФОРМЛЕНИЯ ШКОЛЬНЫХ ПРОСТРАНСТВ

70%

До 1 сентября 2023

Школьники в летних пришкольных лагерях предлагают свои идеи по оформлению школьных пространств. Школьники вместе с педагогами, родителями оформляют коридоры и общественные школьные пространства.

30%

До 1 ноября 2023

Школьники вместе с педагогами выбирают великих людей и героев, чьи портреты будут размещены в кабинетах школ. В школах новых регионах оформление создается с 0. В школах всей России новое оформление дополняет имеющееся.



Советник по воспитанию – ответственный за организацию обсуждения и реализацию проекта внутри школы. Советник также отвечает за подготовку педагогов-предметников и классных руководителей для обсуждения со школьниками визуального оформления пространств классов.

ЭТАПЫ РЕАЛИЗАЦИИ ПРОЕКТА ДЛЯ ВСЕЙ СТРАНЫ

ЭТАП 1

До 01.09.2023

Школьники в школьных лагерях предлагают свои идеи по оформлению школьных пространств.
Школьники в новых регионах придумывают оформление всех пространств / Школьники остальных регионов придумывают дополнение в оформлении.
Разрисовка стен коридоров в школах новых регионов (при поддержке регионов-шефов)

ЭТАП 2

11.09.2023 – 02.10.2023

После занятия 11 сентября «Там, где Россия» в рамках цикла «Разговоры о важном» школьники выбирают фотографии, которые будут размещены в зонах общего пользования и учебных классах, которые будут дополнять существующее оформление.
Советник по воспитанию координирует деятельность педагогов-предметников/ классных руководителей по организации обсуждения, выбора макетов, оформления пространств

ЭТАП 3

02.10.2023 – 20.10.2023

Оформление помещений школ при участии детей, родителей, волонтеров.

Опционально:

- Привлечение художников к оформлению школьных пространств
- Привлечение профессионалов

Подача заявок на участие в конкурсе на лучшее оформление.

ЭТАП 4

20.10.2023 – 27.10.2023

Проведение конкурса среди школ.
Выбор победителей Лучшие идеи и решения по оформлению будут использованы в оформлении тематических и региональных экспозиций на выставке-форуме «Россия».

ПРИЗОВОЙ ФОНД:

- Школы и организации СПО получат денежный приз на развитие образовательной среды
- Команды детей, педагогов и родителей школ и организаций СПО, победивших в конкурсе, будут приглашены в Москву на выставку-форум «Россия»

Оформление школьных пространств



5 июля 2023 года силами Движения Первых в городе Мелитополь Запорожской области стартовал проект оформления школьных пространств муралами с участием детей под руководством художников, который будет распространен на каждый субъект РФ до 1 сентября текущего года



	Количество школ в каждом субъекте РФ	Общее количество
85 субъектов РФ	2 школы	170 школ
4 субъекта РФ	4 школы	16
Итого		186

Оформление пространств образовательных организаций

ВЫСТАВКА «РОССИЯ»

В ШКОЛАХ И КОЛЛЕДЖАХ СТРАНЫ

ВЫСТАВКА «РОССИЯ»

В 2024 году в Москве на ВДНХ развернется масштабная выставка «Россия». На выставке будут представлены



Достижения

Ключевые достижения России

Люди

Которые внесли значительный вклад в науку, культуру и социальное развитие России

Возможности

Которые предоставлены детям и молодежи в России для построения успешного будущего

Все тематические и региональные экспозиции выставки будут включать информацию о достопримечательностях, достижениях регионов и героях мест, которые **предложат учащиеся в ходе проекта**

МЕХАНИЗМЫ РЕАЛИЗАЦИИ

- Дети примут участие в разработке школьных пространств и станут соавторами выставки в Москве
- Входные зоны, лестницы, рекреации, спортивные и актовые залы, библиотеки, отдельные классы станут представительствами выставки в образовательных организациях
- Работа над оформлением школьных пространств – всероссийский сбор идей детей, учителей и родителей для предстоящей выставки

70%

материалов для оформления пространств содержат общепризнанные достижения России и будут представлены в форме методического руководства

30%

дети определяют сами (достопримечательности, достижения и герои моей страны/моего региона/города, села, школы)

ЭТАПЫ ПРОЕКТА

ЭТАП 1

Обсуждение с детьми в формате всероссийского урока «Разговоры о важном». Проведение уроков по отдельным предметам

ЭТАП 2

Оформление школы

ЭТАП 3

Проведение всероссийского конкурса среди школ и колледжей

ЭТАПЫ РЕАЛИЗАЦИИ

ЭТАП 1

Проведение «Урока о важном»

В течение месяца каждый учитель предметник проводит урок, посвященный достижениям России в его предметной области, людям, которые внесли в нее значительный вклад

- на уровне страны
- на уровне региона
- на уровне места, где ребенок живет и учится

Итогом обсуждения станет учет мнения и выбор детей, какие сюжеты должны войти в оформление образовательной организации

ЭТАП 2

Оформление школы при участии детей, родителей, волонтеров помещений школ с помощью трафаретов (обязательное условие)

Опционально

- Привлечение молодых художников и дизайнеров к оформлению пространств
- Привлечение профессионалов в рамках ремонта школ

ЭТАП 3

Проведение всероссийского конкурса среди школ

Лучшие идеи и решения по оформлению будут использованы в тематических региональных экспозициях на выставке «Россия»

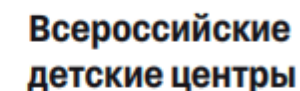

ПРИЗОВОЙ ФОНД ДЛЯ ОБРАЗОВАТЕЛЬНОЙ ОРГАНИЗАЦИИ

- 100 школ и колледжей получат денежные призы на развитие образовательной среды
- Команды детей, педагогов и родителей школ и колледжей победителей будут приглашены в Москву на выставку в качестве почетных гостей

ОСНОВА ЭКСПОЗИЦИИ

На выставке «Россия» будут представлены ключевые проекты – социальные лифты для детей и молодежи.

Информация о них появится в руководстве для оформления пространств школ в рамках проекта выставка «Россия» в школах и колледжах страны.



ЭЛЕМЕНТЫ ОФОРМЛЕНИЯ



- Логотипы
- Слоганы проектов
- Инфографика
- Мотивирующие цитаты
- QR-коды со ссылками на официальные ресурсы



ДВИЖЕНИЕ ПЕРВЫХ

Элементы пространства Движения символизируют каждую из миссий Движения



БЫТЬ С РОССИЕЙ

БЫТЬ ЧЕЛОВЕКОМ

БЫТЬ ВМЕСТЕ


БЫТЬ В ДВИЖЕНИИ

БЫТЬ ПЕРВЫМИ

Центральным элементом пространства является круг - символ единства команды Движения первых, отсылающий к пионерскому костру, орляцкому кругу. Карта России, на которой ребята отмечают регионы и населенные пункты, где у них есть друзья по движению - символ единства детей России в движении. Полки, где размещаются знаки отличия команды, - символ их активного участия в делах движения и страны, стремления к первенству, самосовершенствованию. Пространство оформлено в цветах триколора.

ОБЯЗАТЕЛЬНЫЕ ЭЛЕМЕНТЫ ОФОРМЛЕНИЯ:

- Миссия движения
- Ценности движения
- 12 направлений движения
- Слоганы-цитаты: «Если быть, то быть Первым», «Первым быть трудно, но не быть - труднее»
- Портрет человека-первооткрывателя, сделавшего особый вклад в развитие региона, его историю, мотивирующая цитата
- QR-код, ведущий на официальный сайт Движения



*Природа произвела Россию только одну.
Она соперниц не имеет. Мы русские,
мы все одолеем. Горжусь,
что я русский.*

Суворов А.В.

Первые



“
**ЕСЛИ ВЫ ЕСТЬ
БУДЬТЕ ПЕРВЫМИ**”

– **Р. Рождественский**

стихотворение
«Если вы есть - будьте первыми»

Учись и познавай!

Дерзай и открывай!

Найди призвание!

Создавай и вдохновляй!

Благо твори!

Служи Отечеству!

Достигай и побеждай!

Будь здоров!

Расскажи о главном!

Умей дружить!

Береги планету!

Открывай страну!



«Если вы есть будьте первыми»

Р. Рождественский

стихотворение «Если вы есть - будьте первыми»

Учись и познавай!	Достигай и побеждай!
Дерзай и открывай!	Будь здоров!
Найди призвание!	Расскажи о главном!
Создавай и вдохновляй!	Умей дружить!
Благо твори!	Береги планету!
Служи Отечеству!	Открывай страну!



Быть с Россией!
Быть человеком!
Быть вместе!
Быть в движении!
Быть первым!



**«Если вы есть
будьте первыми»**

Р. Рождественский

Учись и познавай!
Дерзай и открывай!
Найди призвание!
Создавай и вдохновляй!
Благо твори!
Служи Отечеству!

Достигай и побеждай!
Будь здоров!
Расскажи о главном!
Умей дружить!
Береги планету!
Открывай страну!



**Быть с Россией!
Быть человеком!
Быть вместе!
Быть в движении!
Быть первым!**

БОЛЬШАЯ ПЕРЕМЕНА ВСЕРОССИЙСКИЙ КОНКУРС



Рекреация «Большой перемены» – это место, где талантам есть место. Здесь каждый может рассказать друзьям о своих увлечениях, показать свои работы, поделиться достижениями.

Оформление пространства сочетает иллюстрации, нанесенные на стены, и информационные доски, которые выполняют функцию выставочных пространств с работами детей, дипломами, фотографиями, стенгазетами.

Дерево дружбы, на котором представлены все вызовы «Большой перемены». Каждый ученик может принести свой портрет и разместить в той части, где находится вызов, который для него ближе всего. Таким образом дети могут узнавать друг о друге больше, находить себе друзей и единомышленников по интересам, объединяться в команды и сообщества.

Каждый месяц посвящен одному из 12 вызовов направлений конкурса. На инфостенде можно узнать об активностях месяца проекта – конкурсах, стартующих отборах на проекты

Аудитория проекта: учащиеся 5-10 классов, студенты колледжей



ОБЯЗАТЕЛЬНЫЕ ЭЛЕМЕНТЫ ОФОРМЛЕНИЯ

Для школы

- Логотип конкурса
- 12 направлений конкурса
- Слоганы проекта:
«Место, где твоим талантам
есть место», «Время твоих
возможностей»
- QR-код с переходом на сайт
и официальную страницу
ВКонтакте
- Дерево талантов
- «Поезд мечты», «Ледокол
знаний», путевка в «Артек»
- Талисман конкурса: кот Вжух

Для колледжа

- Логотип конкурса
- 12 направлений конкурса
- Слоганы проекта:
«Место, где твоим талантам
есть место», «Время твоих
возможностей»
- QR-код с переходом на сайт
и официальную страницу
ВКонтакте
- Дерево талантов

Первые


**БОЛЬШАЯ
ПЕРЕМЕНА**
проект от росмолодёжь

МЕСТО, ГДЕ ТВОИМ
ТАЛАНТАМ ЕСТЬ МЕСТО



Присоединяйся!



РОССИЯ-СТРАНА ВОЗМОЖНОСТЕЙ



РОССИЯ-СТРАНА ВОЗМОЖНОСТЕЙ



РОССИЙСКОЕ ОБЩЕСТВО «ЗНАНИЕ»



В целях просвещения школьников и пробуждения их интереса к познанию предлагается использовать следующие зоны школы: рекреация для обучающихся начальной школы и старшеклассников, столовая, лестничные пролеты, фойе школы, актового и спортивного залов.

Графические рисунки, нанесенные на стены, будут нести информацию о возможностях участия в проектах Российского общества «Знание», цитаты выдающихся людей, QR-коды для участия в актуальных мероприятиях «Знания», мини-игры для школьников, графически оформленные знания из школьной программы, вопросы с открытым ответом.



Обучающийся будет использовать информацию: для расширения кругозора, повышения уровня самостоятельности в изучении «нового», формирования гражданской ответственности и патриотизма. Пространство дополнено стендом для фото региональных и муниципальных лекторов (в т.ч. Школьная лига лекторов), их истории успеха, ссылки на выступления:

- **из истории региональных и местных отделений общества «Знание» (известные ученые, учителя)**
- **цитаты из сочинений учащихся школ**
- **доска для актуальных высказываний и заочных дискуссий**



ОБЯЗАТЕЛЬНЫЕ ЭЛЕМЕНТЫ ОФОРМЛЕНИЯ

Цитаты

- **«Самой лучшей валютой 21 века являются знания»**
В. Путин
- **«Расширять свои знания можно только тогда, когда смотришь прямо в глаза своему незнанию»**
К. Ушинский
- **«Чем выше человек восходит в познаниях, тем пространнейшие открываются ему миры»**
Александр Радищев
- **Цитаты лекторов Российского общества «Знание», в том числе лекторов Федерального просветительского марафона «Знание. Первые»**
(с QR-кодами)


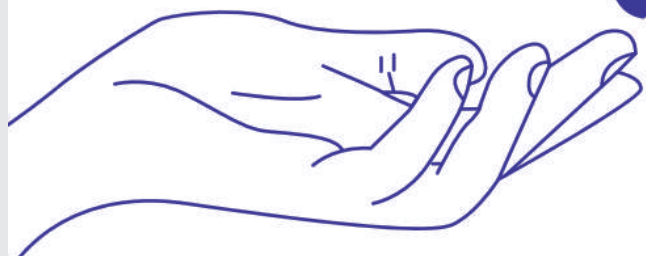
Слоганы

- **Знание - невозможное возможно.**
- **Знание - новая реальность.**
- **Знание - ощути силу!**
- **Знание. Сделай первый шаг.**
- **Попробуй новое Знание.**
- **Знания в твоих руках.**
- **Вперед, к Знанию!**



Знание - это абсолютная
ценность нашего времени


М. Горький



Самой лучшей
валютой XXI века
являются знания

В. Путин

БОЛЬШЕ, ЧЕМ ПУТЕШЕСТВИЕ



Современные промышленные предприятия, инновационные образовательные центры, уникальные, известные во всем мире природные достопримечательности, знаковые объекты, места воинской славы, яркие объекты культурного наследия и великие люди нашей страны, которые вдохновлялись на большие свершения, черпали новые идеи и открывали возможности в путешествиях по нашей необъятной Родине

**Мы приглашаем каждого школьника
в путешествие длиной в Россию**

Пространство «Больше, чем путешествие» – возможность для каждого школьника (1-11 классы) России познакомиться со своей страной: ее культурным наследием, ключевыми достопримечательностями и невероятно красивыми, вдохновляющими природными объектами.



БОЛЬШЕ, ЧЕМ ПУТЕШЕСТВИЕ

Пространство для оформления: школьный коридор, лестничные пролеты, класс.



Логика оформления:

- маршруты от Калининграда до Владивостока, которые ведут школьника по ключевым достопримечательностям России; школа сама примет решение, какой объект своего региона и города она включит в экспозицию
- конечной точкой маршрута станет информационная зона, где школьник сможет подробнее узнать об особенностях работы программы «Больше, чем путешествие» и возможностях, чтобы отправиться в реальное путешествие вместе с нами

ОТКРЫВАЕМ РОССИЮ ВМЕСТЕ!


Содержание и смыслы, которые дает экспозиция:

- возле каждой достопримечательности будет расположен QR код, по которому можно перейти и узнать больше
- в информационной зоне «Больше, чем путешествие» расположится QR-код, который ведет на отдельную страницу со всей информацией о данном проекте. Для школьников здесь представлены игры, квесты, мотивирующие и объединяющие спецпроекты, которые периодически будут обновляться
- пространство «Больше, чем путешествие» станет вдохновляющим местом, чтобы планировать путешествия не только в другие регионы России, но и по своей малой Родине, местом объединения, общения, обмена опытом и планирования новых путешествий. Пространство используется школой для создания информационных табло о внутришкольных туристических активностях - организации турслетов, планировании и графике пеших походов, проведении городских квестов

БОЛЬШЕ, ЧЕМ ПУТЕШЕСТВИЕ

Визуальная концепция состоит из следующих графических элементов:


- паттерны (символика и атрибуты путешествий)
- пунктирные линии, изображающие маршрут
- графические изображения ключевых достопримечательностей
- мотивационные фразы
- цитаты о путешествиях великих людей
- логотип программы



Мотивационные фразы и слоганы программы:


- Открываем Россию вместе!
- Открой свою Россию и стань частью ее развития!
- Россия – это твоя страна. Приятно познакомиться!
- Знать. Любить. Уважать. Гордиться
- Путешествия объединяют и вдохновляют на создание нового
- Мечтай, путешествуй, создавай! Россия – это твой дом!
- Узнавай Россию – путешествуй вместе с нами!
- Изучай и больше рассказывай о своей малой Родине!

Крымский мост,
Республика Крым



Узнавай Россию – путешествуй вместе с нами!

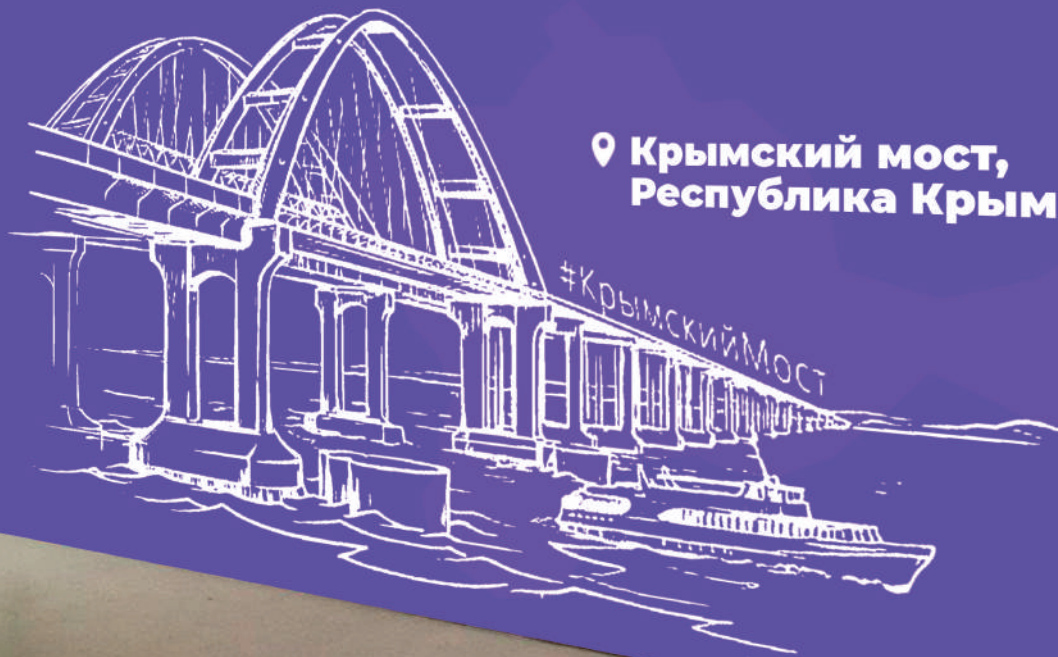
Кремль и Красная площадь,
Москва



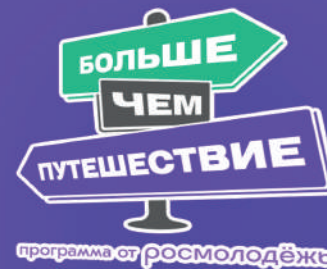


**«Россия – это океан земель, размахнувшийся
на целую шестую часть света и держащий
в касаниях своих раскрытых крыльев
Запад и Восток».**

Николай Рерих, художник
сборник «Нерушимое»



**📍 Крымский мост,
Республика Крым**



ДРУГОЕ ДЕЛО

Пространство от программы развития «Другое Дело» — это доступ к разнообразному и уникальному опыту.

Школьники получают возможность познакомиться с тем, что делают программисты, помочь питомнику и многое другое. В мини-приложении ВКонтакте собраны задания на любой вкус: экология, искусство, волонтерство, благотворительность, здоровье и спорт. За каждое выполненное задание начисляются баллы, которые можно обменять на бонусы: мерч, экскурсии и путешествия, стажировки и обучение у специалистов — выбирай их прямо в сервисе «Другое Дело».


В оформлении пространства используются цвета и формы фирменного стиля проекта, транслирующие яркую и разностороннюю жизнь для молодёжи, которую мы даём как с помощью наших развивающих заданий, так и с получением вознаграждений в виде стажировок и социальных лифтов.

В каждом цветовом блоке или зоне будет расположен QR-код, который ведёт на специальную подборку заданий для школьников по цифровой и финансовой грамотности, профориентация, благотворительные забеги, волонтерские возможности.

ОБЯЗАТЕЛЬНЫЕ ЭЛЕМЕНТЫ ОФОРМЛЕНИЯ:

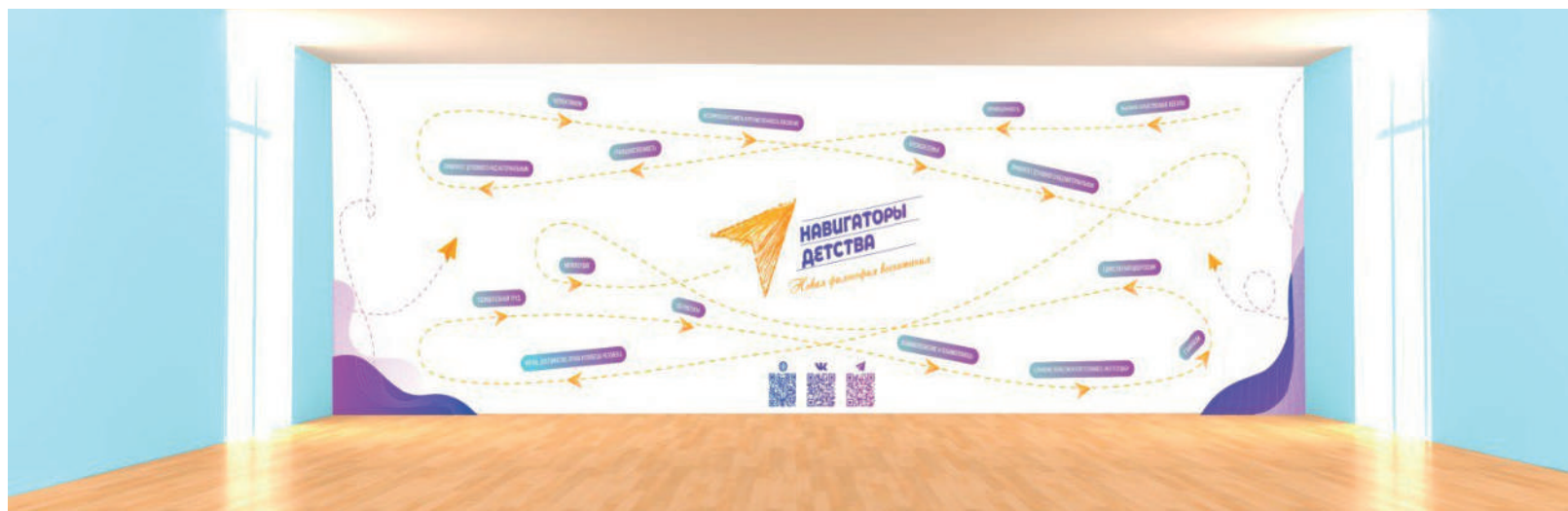
- Логотип проекта «Другое дело»
- Крупная типографика
- Мотивирующие цитаты
- QR-код, ведущий на специальные подборки заданий в сервисе

ПРОГРАММА ДЛЯ НАЧАЛЬНЫХ КЛАССОВ «ОРЛЯТА РОССИИ»



«НАВИГАТОРЫ ДЕТСТВА»

Федеральный проект «Патриотическое воспитание граждан РФ» национального проекта «Образование»



КОНЦЕПЦИЯ ОФОРМЛЕНИЯ «УГОЛКА ВОЛОНТЕРА» В ШКОЛЕ



Основная идея — рассказать о возможностях, которые дает участие в волонтерском движении через сервисы платформы ДОБРО.РФ

Что должно вдохновлять школьников

- Рассказ о масштабах волонтерского движения на «Добре» зарегистрированы уже миллионы человек)
- Бонусы, которые дает участие (баллы к ЕГЭ, бесплатные путешествия, новые друзья, навыки для будущей профессии)
- Истории одноклассников, которые уже участвуют в волонтерском движении

ОСНОВНЫЕ ПОДХОДЫ В ОФОРМЛЕНИИ

Выделенное пространство (это может быть угол, часть стены), брендированное ДОБРО.РФ и движением Первых (на уровне основного логотипа — ДОБРО.РФ и рядом РДДМ).

На стене — слоган и перечень основных преимуществ регистрации на платформе ДОБРО.РФ.

Внутри пространства — магнитные или пробковые доски с меняющейся локальной информацией, которую готовят сами школьники:

- Школьный Добро.Журнал — стенгазета, сверстанная в макетах Добро.Журнала с несколькими рубриками: новости и мероприятия школьного волонтерского отряда, истории школьных волонтеров
- Доска почета — фотографии лучших волонтеров месяца/года, а также информация о записи в школьный волонтерский отряд через ДОБРО.РФ
- Доска Добро.Взаимно — доска со стикерами «могу помочь» и «нужна помощь»

ОБЯЗАТЕЛЬНЫЕ ТЕКСТОВЫЕ БЛОКИ

Слоган, объединяющий все пространство

- **Делать добро — просто**
- **Присоединяйся к миллионам волонтеров на ДОБРО.РФ, помогай людям и открывай новые возможности для себя!**

Перечень возможностей для волонтеров

- **Дополнительные баллы к ЕГЭ**
- **Преимущества при записи в детские лагеря отдыха**
- **Бесплатные путешествия по России**
- **Участие в крупнейших событиях**
- **Новые друзья и знакомства**
- **Бонусы программы лояльности проекта «Другое дело»**
- **Практические навыки для будущей профессии**


КАК СТАТЬ ВОЛОНТЕРОМ

- 1. Зарегистрируйся на сайте ДОБРО.РФ и укажи свои интересы. Твоя электронная волонтерская книжка появится автоматически**
- 2. Найди на ДОБРО.РФ свой школьный волонтерский отряд или другую интересную организацию нажми «Готов помогать»**
- 3. Подай заявку на доброе дело своей организации или любое другое на платформе**
- 4. Сделай доброе дело, и организатор проставит часы в твою волонтерскую книжку. Получай дополнительные баллы к ЕГЭ и другие бонусы за волонтерские часы**
- 5. Прокачай свои волонтерские навыки: проходи короткие курсы Добро.Университета, читай Добро.Журнал, запусти свой проект и стань его лидером**

QR-КОДЫ

В оформлении пространства используются QR-коды, которые ведут на основные сервисы ДОБРО.РФ

- (самый крупный и заметный)
Регистрируйся на ДОБРО.РФ:
https://dobro.ru/?utm_source=qr_code&utm_medium=wall_ad&utm_campaign=school_promo
- Читай Добро.Журнал:
https://dobro.press/?utm_source=qr_code&utm_medium=wall_ad&utm_campaign=school_promo
- Делись возможностями и получай поддержку в Добро.Взаимно: <https://vk.com/dobro.vzaimno>
- Подпишись на ДОБРО.РФ в Телеграме:
https://t.me/d_o_b_r_o_r_u
- Подпишись на ДОБРО.РФ в ВКонтакте:
https://vk.com/dobro_ru



добро.ru

Делать добро — просто.


Присоединяйся к миллионам волонтеров на ДОБРО.РФ, помогай людям и открывай новые возможности для себя!

Возможности для волонтеров

- 1 **Дополнительные баллы к ЕГЭ**
- 2 **Приглашения при записи в детские лагеря отдыха**
- 3 **Бесплатные путешествия по России**
- 4 **Участие в крупнейших событиях**
- 5 **Новые друзья и знакомства**
- 6 **Бонусы программы лояльности проекта «Другое дело»**
- 7 **Практические навыки для будущей профессии**

КАК СТАТЬ ВОЛОНТЕРОМ

- 1 **Зарегистрируйся на сайте ДОБРО.РФ и укажи свои интересы. Твоя электронно-почтовая почта появится автоматически.**
Подпишись на Добро-журнал в Яндекс.Рейтинге новостей
- 2 **Найди на ДОБРО.РФ свой идеальный волонтерский отряд или другую интересную организацию и нажми «Готов помочь!»**
Подпишись на Добро-журнал в Яндекс.Рейтинге новостей
- 3 **Получи заявку на доброе дело своей организации или любой другой на платформе**
Подпишись на Добро-журнал в Яндекс.Рейтинге новостей
- 4 **Подпишись на Добро-журнал в Яндекс.Рейтинге новостей**
Подпишись на Добро-журнал в Яндекс.Рейтинге новостей
- 5 **Прочитай свои волонтерские навыки: пройди короткий курс Добро-Университета, читай Добро-Журнал, получи свой проект и стань его лидером на волонтерские часы**
Подпишись на Добро-журнал в Яндекс.Рейтинге новостей



ОАО «РЖД» ОБЪЕДИНЯЯ СТРАНУ

В основе концепции лежит инфографика с основными вехами развития инфраструктуры и технологий железных дорог как одного из главных драйверов развития экономики страны: исторические даты, направления, основные цифры.

В оформляемом пространстве предлагается использовать силуэты важнейших объектов инфраструктуры, подвижного состава (поезда и локомотивы), цифры и цитаты, которые позволят рассказать детям в исторической перспективе и географическом контексте о важности развития для страны железных дорог, возможно, заинтересовать их в будущем стать частью профессионального сообщества в одной из самых крупных отраслей страны. QR-коды, ведущие на основные интернет-ресурсы компании с постоянно обновляемым контентом, позволят сделать проект практически интерактивным и дадут возможность компании выстроить специальную интересную коммуникацию с аудиторией самых маленьких пассажиров. В свою очередь, школьники получают возможность узнавать о новых проектах

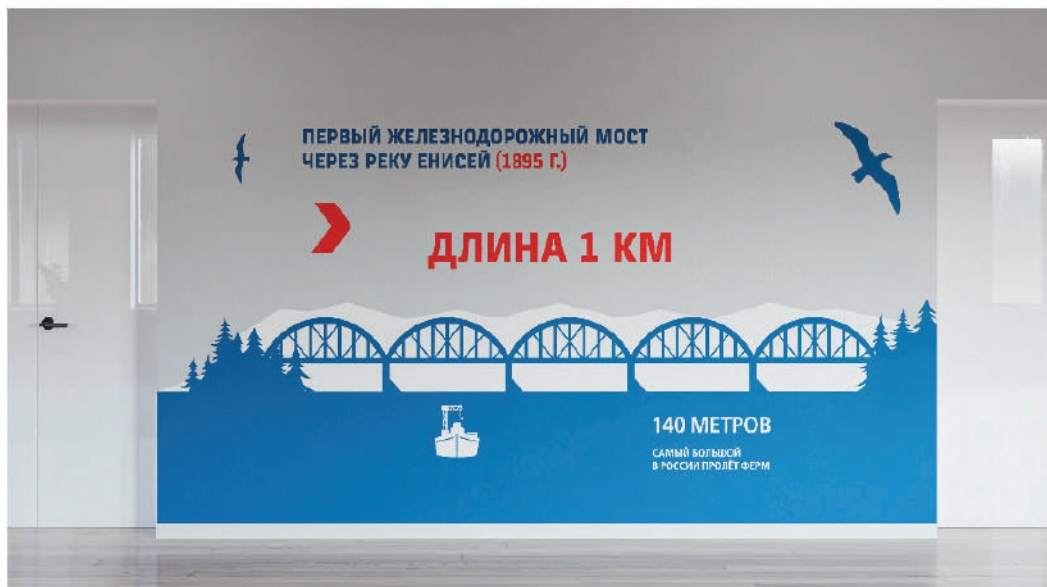
и программах компании, в которых они могут принять непосредственное участие, получить доступ к различным образовательным программам, развитию компетенций. В рамках экспозиции предлагается по куаркоду (возможно изменяемому) размещать интересные для ребят ролики с рассказом о новых высокотехнологичных проектах компании (например, разработке первого высокоскоростного поезда, развитии квантовых коммуникаций, строительстве новых объектов инфраструктуры и т. д.).

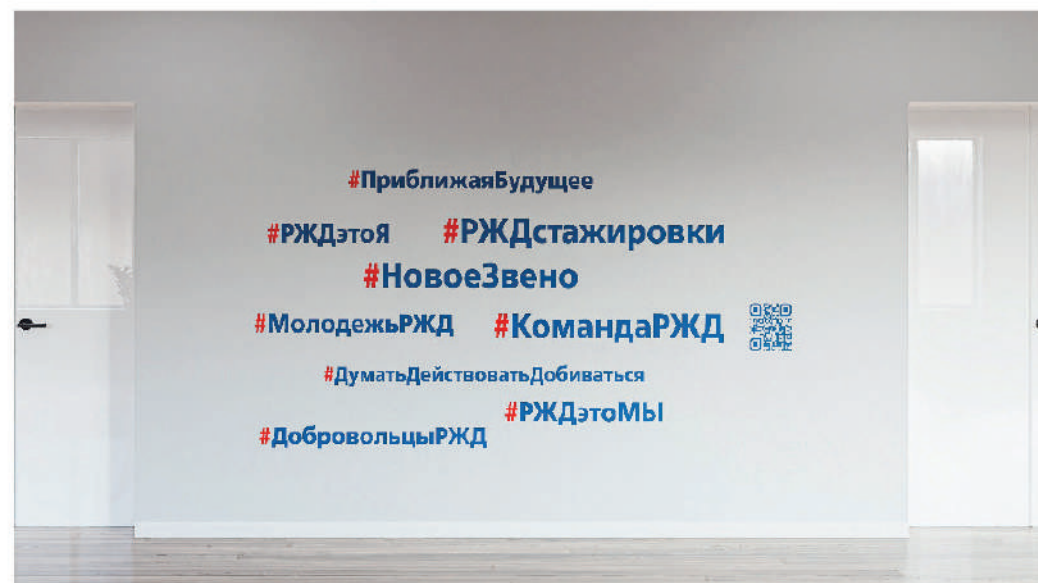


Повествование в роликах будет вестись от лица мультипликационного героя, который позволит не только сделать коммуникацию для детей более адресной (рассказ от первого лица), но и поможет вовлечь школьников в жизнь компании, в принятие решений (участие в различных творческих конкурсах, опросах), направленных на формирование образа будущего железных дорог.

Для оформления предлагается задействовать коридор одного этажа.









ГЕРОИ И НАСТАВНИКИ



**Жизнь человека не вечна,
но наука и знания переступают
пороги столетий.**

**Курчатов
Игорь Васильевич**

The panel features a central black and white portrait of Igor Vasilyevich Kurchatov. The background is a stylized Russian flag with blue, white, and red horizontal stripes. Surrounding the portrait are several white line-art icons: an atomic symbol, a Bohr-style atomic model, a lightbulb, and a radiation symbol. The text is in bold red font.



**Нет и не может быть
у спортсмена
более сурового судьи,
чем он сам**

**Яшин
Лев Иванович**

The panel features a central black and white portrait of Lev Ivanovich Yashin. The background is a stylized Russian flag with blue, white, and red horizontal stripes. Surrounding the portrait are several white line-art icons: a hand holding a whistle, a soccer ball, a musical note, and a pair of gloves. The text is in bold red font.




АЛЕКСАНДР ПУШКИН

Русский поэт, драматург
и прозаик.



АЛЕКСАНДР ПУШКИН

Русский поэт, драматург
и прозаик.





ЮРИЙ ГАГАРИН

Герой Советского Союза,
первый в мире космонавт



СЕЙ МИНЕРЛА.
ЕСЛИ НЕ НЪМ,
ТО ПОТОМКЪМ НЪШИМ
ЗЕЛО ПОЛЕЗЕН БУДЕТ.



ПЁТР I

Последний царь всей Руси и
первый Император Всероссийский.


СЕЙ МИНЕРЛА.
ЕСЛИ НЕ НЪМ,
ТО ПОТОМКЪМ НЪШИМ
ЗЕЛО ПОЛЕЗЕН БУДЕТ.




ПЁТР I

Последний царь всей Руси и
первый Император Всероссийский.

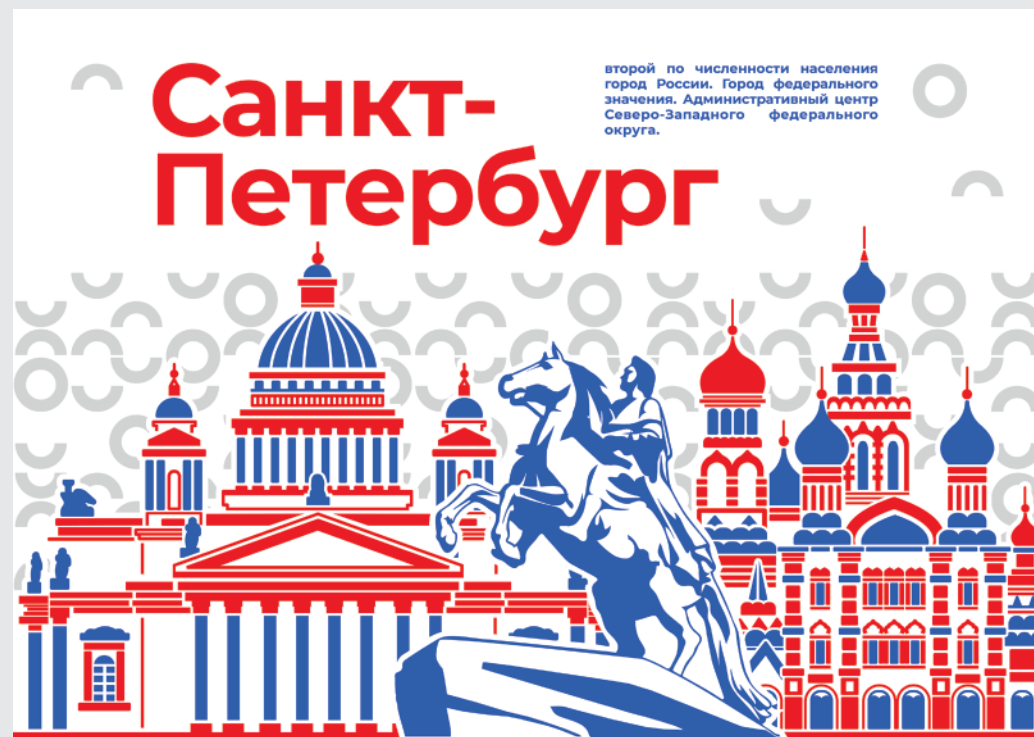
ПРИМЕРЫ ОФОРМЛЕНИЯ ТЕМАТИЧЕСКИХ ЗОН - ИСТОРИЧЕСКИЕ ЛИЧНОСТИ



ПРИМЕРЫ ОФОРМЛЕНИЯ ВРЕМЕННЫХ ЭКСПОЗИЦИЙ



ПРИМЕРЫ ОФОРМЛЕНИЯ ТЕМАТИЧЕСКИХ ЗОН - ГОРОДА



ПРИМЕРЫ ОФОРМЛЕНИЯ ТЕМАТИЧЕСКИХ ЗОН - ГОРОДА

Санкт-Петербург

Основан 27 мая 1703 года царём Петром I.
В 1714-1728 и 1732-1918 годах - столица
Российского государства



Казанский собор

Казанский собор - один из крупнейших соборов в Европе. Он был построен в 1801-1811 годах по проекту архитектора Андрея Воронихина. Собор посвящён Казанской иконе Божией Матери. В соборе хранятся мощи святых. В 1920-е годы собор был закрыт, а в 1990-е годы восстановлен.



Исаакиевский собор

Исаакиевский собор - один из крупнейших соборов в Европе. Он был построен в 1818-1829 годах по проекту архитектора Андрея Воронихина. Собор посвящён Исааку Христову. В соборе хранятся мощи святых. В 1920-е годы собор был закрыт, а в 1990-е годы восстановлен.



Главное адмиралтейство

Главное адмиралтейство - один из крупнейших адмиралтейств в Европе. Оно было построено в 1703-1734 годах по проекту архитектора Андрея Воронихина. Адмиралтейство посвящено Адмиралу Фёдору Минерву. В адмиралтействе хранятся мощи святых. В 1920-е годы адмиралтейство было закрыто, а в 1990-е годы восстановлено.



Санкт-Петербург

Основан 27 мая 1703 года царём Петром I.
В 1714-1728 и 1732-1918 годах - столица
Российского государства

Люблю тебя, Петра творенье,
Люблю твой строгий, стройный вид,
Невы державное теченье,
Береговой её гранит ...

Пушкин А.С.
(из поэмы «Медный всадник»)